


HO RE karakus

Endüstriyel Mutfak Ekipmanları



KATLA-İTH 2023 & 2024

www.karakusmutfak.com.tr

Taşıma Ekipmanları Carrying Equipment



TAŞIMA EKİPMANLARI

Nötr Banket Arabası
Sıcak Banket Arabaları
Soğuk Banket Arabaları
PLUS Sıcak Banket Arabaları
PLUS Soğuk Banket Arabaları
PLUS Sıcak-Soğuk Banket Arabaları
Sıcak Mobil Benmariler
Sıcaklık Dolapları
Çekmeceli Isıtma Üniteleri
Sıcak - Soğuk Yemek Dağıtım Arabaları
Yemek Dağıtım Araba Aksesuarları
Yemek Dağıtım Arabaları için Kırılmaz Tabaklar
Termobox
Epp Carrybox
Servis Çantaları
Plastik Servis Arabaları
Servis Arabaları
Ayaktan Kumandalı El Yıkama Evyeleri
Mutfak Bulaşık Arabaları
Servis Arabaları
Taşıma ve Muhafaza Arabaları
Tabak Otomatları
Tabak Otomatları ve Yağ Ayırıcılar
Oda Servis Üniteleri

CARRYING EQUIPMENT

Neutral Banquet Trolley
Hot Banquet Trolleys
Cold Banquet Trolleys
PLUS Hot Banquet Trolleys
PLUS Cold Banquet Trolleys
PLUS Hot-Cold Banquet Trolleys
Hot Mobil Bainmaries
Hot Cupboards
Drawer Warmers
Hot - Cold Meal Distribution Trolleys
Meal Distribution Trolley Accessories
Unbreakable Plates for Meal Distribution Trolleys
Termobox
Epp Carrybox
Service Bags
Plastic Service Trolleys
Service Trolleys
Foot Operated Hand Wash Sinks
Kitchen Trolleys
Service Trolleys
Mobile Storage Bins and Transport Carts
Plate Dispensers
Plate Dispensers and Grease Seperator
Hotel Service Units

Nötr Banket Arabası
Neutral Banquet Trolley

Taşıma Ekipmanları
Carrying Equipment



| Kod Code | Ürün Adı Description | Ebatlar Dimension | Ağırlık Weight | Net Net | Kapasite Capacity | |
|---------------|--|----------------------|-------------------|------------|----------------------|--|
| EMP.BQ3-002-N | Nötr Banket Arabası Neutral Banquet Trolley | 716x888x1275 | 131 | 0.81 | 8x2/1 | |

TEKNİK ÖZELLİKLER

- Kilitlenebilir tekerlekler ile sabitleyebilme özelliği.
- 40 kg/m³ yoğunluk poliüretan izolasyon.
- Paslanmaz çelik gövde.

TECHNICAL SPECIFICATIONS

- Lockable castors provide stabilizing.
- Isolation type: 40 kg/m³ density polyurathane isolation.
- Stainless steel body.



Pres baskı iç tepsi kızakları
Pressed interior tray slids

Taşıma Ekipmanları Carrying Equipment

Sıcak Banket Arabaları Hot Banquet Trolleys



EMP.BQ1



EMP.BQ2



EMP.BQ3



| Kod Code | Ürün Adı Description | Ebatlar Dimension | Ağırlık Weight | Net Net | Güç Power | Kapasite Capacity |
|-------------|---|----------------------|-------------------|-------------------|--------------|----------------------|
| | | a x b x c (mm) | (kg) | (m ³) | (kw) | (gn) |
| EMP.BQ1 | Sıcak Banket Arabası Hot Banquet Trolley | 716x888x1835 | 124 | 1.21 | 3 | 11x2/1 Gn |
| EMP.BQ2 | Sıcak Banket Arabası Hot Banquet Trolley | 1350x888x1835 | 200 | 2.17 | 3 | 2x(1 1x2/1 Gn) |
| EMP.BQ3 | Sıcak Banket Arabası Hot Banquet Trolley | 716x888x1251 | 60 | 0.79 | 3 | 6x2/1 Gn |
| EMP.BQ4 | Sıcak Banket Arabası Hot Banquet Trolley | 581x769x1683 | 94 | 0.75 | 3 | 15x1/1 Gn |

TEKNİK ÖZELLİKLER

- 220-240 V çalışma voltajı.
- Dijital termostat kontrol ünitesi.
- İç ısı göstergesi.
- Nemlendirme.
- Mıknatıslı kilit.
- Kilitlenebilir tekerlekler ile sabitleyebilme özelliği.
- 40 kg/m³ yoğunluk poliüretan izolasyon.
- Tüm koşullarda hızlı ısıtma imkanı sağlayan optimize edilmiş güçlü hava sirkülasyonu sayesinde homojen ısı dağılımı sağlar.
- Paslanmaz çelik gövde.
- Çalışma aralığı: 50 °C / 70 °C

TECHNICAL SPECIFICATIONS

- Operating voltage: 220-240 V
- Digital thermostat control unit.
- Interior heating indicator.
- Humidification system.
- Magnetic locker.
- Lockable castors provide stabilizing.
- Isolation type: 40 kg/m³ density polyurathane isolation.
- Optimized strong air circulation provides homogenic air flow from bottom to top in all conditions.
- Stainless steel body.
- Working temperature: 50 °C / 70 °C



Pres baskı iç tepsi kızakları
Pressed interior tray slides



Çıkarılabilir ısıtma sistemi
Removable heating system



EMP.BQ4

Soğuk Banket Arabaları Cold Banquet Trolleys

Taşıma Ekipmanları Carrying Equipment



EMP.BQ1-S



EMP.BQ2-S



EMP.BQ3-S



| Kod Code | Ürün Adı Description | Ebatlar Dimension | Ağırlık Weight | Net Net | Güç Power | Kapasite Capacity |
|-------------|--|----------------------|-------------------|-------------------|--------------|----------------------|
| | | a x b x c (mm) | (kg) | (m ³) | (kw) | (gn) |
| EMP.BQ1-S | Soğuk Banket Arabası Cold Banquet Trolley | 716x888x1835 | 131 | 1.16 | 0.20 | 11x2/1 Gn |
| EMP.BQ2-S | Soğuk Banket Arabası Cold Banquet Trolley | 1350x888x1835 | 225 | 2.20 | 0.30 | 2x(11x2/1 Gn) |
| EMP.BQ3-S | Soğuk Banket Arabası Cold Banquet Trolley | 716x888x1251 | 102 | 0.79 | 0.20 | 6x2/1 Gn |
| EMP.BQ4-S | Soğuk Banket Arabası Cold Banquet Trolley | 581x769x1683 | 107 | 0.71 | 0.18 | 15x1/1 Gn |

TEKNİK ÖZELLİKLER

- 220V - 240V -1 +N - 50 60 Hz elektrik gücü.
- "CFC Free" R-290 soğutucu gaz.
- 220V çalışma voltajı.
- Dijital termostat kontrol ünitesi.
- Manyetiksiz kilit.
- Kilitlenebilir tekerlekler ile sabitleyebilme özelliği.
- 40 kg/m³ yoğunluk poliüretan izolasyon.
- Paslanmaz çelik gövde.
- Çalışma aralığı: 0 °C / +5 °C (tropikal 43 °C)

TECHNICAL SPECIFICATIONS

- 220V - 240V -1 +N - 50 60 Hz electrical power.
- "CFC Free" R-290 refrigerant gas.
- Operating voltage: 220V
- Digital thermostat control unit.
- Magnetic locker.
- Lockable castors provide stabilizing.
- Isolation type: 40 kg/m³ density polyurethane isolation.
- Stainless steel body.
- Working temperature: 0 °C / +5 °C (at ambient temp. 43 °C)



Pres baskı iç tepsi kızakları
Pressed interior tray slides



Darbelere Karşı Koruma Tamponu
Impact Protection Buffer



EMP.BQ4-S

Taşıma Ekipmanları Carrying Equipment

PLUS Sıcak Banket Arabaları PLUS Hot Banquet Trolleys



EMP.BQ1-12H
EMP.BQ2-12H



EMP.BQ1-12+12H
EMP.BQ2-12+12H



| Kod Code | Ürün Adı Description | Ebatlar Dimension | Ağırlık Weight | Net Net | Güç Power | Kapasite Capacity | |
|----------------|---|----------------------|-------------------|------------|--------------|----------------------|--|
| | | a x b x c (mm) | (kg) | (m³) | (kw) | (gn) | |
| EMP.BQ1-12H | Plus Sıcak Banket Arabası Plus Hot Banquet Trolley | 536x920x1480 | 65 | 0.73 | 1.9 | 12x1/1 Gn | |
| EMP.BQ2-12H | Plus Sıcak Banket Arabası Plus Hot Banquet Trolley | 740x1036x1480 | 79 | 1.14 | 1.9 | 12x2/1 Gn | |
| EMP.BQ1-12+12H | Plus Sıcak Banket Arabası Plus Hot Banquet Trolley | 1115x920x1400 | 130 | 1.44 | 3.8 | 24x1/1 Gn | |
| EMP.BQ2-12+12H | Plus Sıcak Banket Arabası Plus Hot Banquet Trolley | 1526x1036x1400 | 152 | 2.22 | 3.8 | 24x2/1 Gn | |

TEKNİK ÖZELLİKLER

- 220-240 V çalışma voltajı.
- Dijital termostat kontrol ünitesi.
- Panadur sandviç panel.
- Tam açılabilir kapı sistemi.
- İç ısı göstergesi.
- Kilitlenebilir tekerlekler ile sabitleyebilme özelliği.
- Paslanmaz tepsi kızakları.
- Alüminyum gövde.
- Çalışma aralığı: 50 °C / 70 °C

TECHNICAL SPECIFICATIONS

- Operating voltage: 220-240 V
- Digital thermostat control unit.
- Panadur sandwich panel.
- Fully openable door system.
- Interior heating indicator.
- Lockable castors provide stabilizing.
- Stainless steel tray slides.
- Aluminium body.
- Working temperature: 50 °C / 70 °C



PLUS Soğuk Banket Arabaları PLUS Cold Banquet Trolleys

Taşıma Ekipmanları Carrying Equipment



EMP.BQ1-12C
EMP.BQ2-12C



EMP.BQ1-12+12C
EMP.BQ2-12+12C



| Kod Code | Ürün Adı Description | Ebatlar Dimension | Ağırlık Weight | Net Net | Güç Power | Kapasite Capacity |
|----------------|--|----------------------|-------------------|-------------------|--------------|----------------------|
| | | a x b x c (mm) | (kg) | (m ³) | (kw) | (gn) |
| EMP.BQ1-12C | Plus Soğuk Banket Arabası Plus Cold Banquet Trolley | 536x920x1480 | 80 | 0.73 | 0.15 | 12x1/1 Gn |
| EMP.BQ2-12C | Plus Soğuk Banket Arabası Plus Cold Banquet Trolley | 740x1036x1480 | 94 | 1.14 | 0.15 | 12x2/1 Gn |
| EMP.BQ1-12+12C | Plus Soğuk Banket Arabası Plus Cold Banquet Trolley | 1115x920x1400 | 160 | 1.44 | 0.3 | 24x1/1 Gn |
| EMP.BQ2-12+12C | Plus Soğuk Banket Arabası Plus Cold Banquet Trolley | 1526x1036x1400 | 182 | 2.22 | 0.3 | 24x2/1 Gn |

TEKNİK ÖZELLİKLER

- 220V - 240V -1 +N - 50-60 Hz elektrik gücü.
- "CFC Free" R-290 soğutucu gaz.
- Dijital termostat kontrol ünitesi.
- Panadur sandviç panel.
- Tam açılabilir kapı sistemi.
- Kilitlenebilir tekerlekler ile sabitleyebilme özelliği.
- Paslanmaz tepsi kızakları.
- Alüminyum gövde.
- Çalışma aralığı: +4 °C / +10 °C (tropikal 43 °C)

TECHNICAL SPECIFICATIONS

- 220V - 240V -1 +N - 50-60 Hz electrical power.
- "CFC Free" R-290 refrigerant gas.
- Digital thermostat control unit.
- Panadur sandwich panel.
- Fully openable door system.
- Lockable castors provide stabilizing.
- Stainless steel tray slides.
- Aluminium body.
- Working temperature: +4 °C / +10 °C (at ambient temp. 43 °C)



Taşıma Ekipmanları Carrying Equipment

PLUS Sıcak-Soğuk Banket Arabaları PLUS Hot-Cold Banquet Trolleys



EMP.BQ1-6+6HC
EMP.BQ2-6+6HC



EMP.BQ1-12+12HC
EMP.BQ2-12+12HC



| Kod Code | Ürün Adı Description | Ebatlar Dimension | Ağırlık Weight | Net Net | Güç Power | Kapasite Capacity |
|-----------------|--|----------------------|-------------------|-------------------|--------------|---|
| | | a x b x c (mm) | (kg) | (m ³) | (kw) | (gn) |
| EMP.BQ1-6+6HC | Plus Sıcak-Soğuk Banket Arabası Plus Hot-Cold Banquet Trolley | 536x920x1640 | 95 | 0.81 | 2.05 | 6x1/1 Gn Sıcak-Hot 6x1/1 Gn Soğuk-Cold |
| EMP.BQ2-6+6HC | Plus Sıcak-Soğuk Banket Arabası Plus Hot-Cold Banquet Trolley | 740x1036x1640 | 117 | 1.26 | 2.05 | 6x2/1 Gn Sıcak-Hot 6x2/1 Gn Soğuk-Cold |
| EMP.BQ1-12+12HC | Plus Sıcak-Soğuk Banket Arabası Plus Hot-Cold Banquet Trolley | 1115x920x1400 | 162 | 1.44 | 2.05 | 12x1/1 Gn Sıcak-Hot 12x1/1 Gn Soğuk-Cold |
| EMP.BQ2-12+12HC | Plus Sıcak-Soğuk Banket Arabası Plus Hot-Cold Banquet Trolley | 1526x1036x1400 | 182 | 2.22 | 2.05 | 12x2/1 Gn Sıcak-Hot 12x2/1 Gn Soğuk-Cold |

TEKNİK ÖZELLİKLER

- 220V - 240V -1 +N - 50-60 Hz elektrik gücü.
- "CFC Free" R-290 soğutucu gaz.
- Dijital termostat kontrol ünitesi.
- Panadur sandviç panel.
- Tam açılabilir kapı sistemi.
- İç ısı göstergesi.
- Kilitlenebilir tekerlekler ile sabitleyebilme özelliği.
- Paslanmaz tepsi kızakları.
- Alüminyum gövde.
- Sıcak çalışma aralığı: 50 °C / 70 °C
- Soğuk çalışma aralığı: +4 °C / +10 °C (tropikal 43 °C)

TECHNICAL SPECIFICATIONS

- 220V - 240V -1 +N - 50-60 Hz electrical power.
- "CFC Free" R-290 refrigerant gas.
- Digital thermostat control unit.
- Panadur sandwich panel.
- Fully openable door system.
- Interior heating indicator.
- Lockable castors provide stabilizing.
- Stainless steel tray slides.
- Aluminium body.
- Hot working temperature: 50 °C / 70 °C
- Cold Working temperature: +4 °C / +10 °C (at ambient temp. 43 °C)



Sıcak Mobil Benmariler
Hot Mobile Bainmaries

Taşıma Ekipmanları
Carrying Equipment



| Kod Code | Ürün Adı Description | Ebatlar Dimension | Ağırlık Weight | Net Net | Güç Power | Kapasite Capacity |
|-------------|---|----------------------|-------------------|-------------------|--------------|----------------------|
| | | a x b x c (mm) | (kg) | (m ³) | (kw) | (gn) |
| EMP.MBLB.01 | Sıcak Mobil Benmari Hot Mobile Bainmarie | 855x705x850 | 39 | 0.51 | 3,6 | 2x1/1 Gn |
| EMP.MBLB.02 | Sıcak Mobil Benmari Hot Mobile Bainmarie | 1185x705x850 | 45 | 0.67 | 3,6 | 3x1/1 Gn |
| EMP.MBLB.03 | Sıcak Mobil Benmari Hot Mobile Bainmarie | 1505x705x850 | 60 | 0.90 | 3,5 | 4x1/1 Gn |

TEKNİK ÖZELLİKLER

- 220V - 240V
- 50-60 Hz elektrik gücü.
- Elektrikli termostatik ısı kontrolü.
- Kilitlenebilir tekerlekler ile sabitleme özelliği.
- Paslanmaz çelik gövde.

TECHNICAL SPECIFICATIONS

- 220V - 240V
- 50-60 Hz electrical power.
- Electric thermostatic temperature control.
- Fixing feature with lockable wheels.
- Stainless steel body.



Pres baskı iç havuz sistemi.
Pressed inner pool system.

Taşıma Ekipmanları Carrying Equipment

Sıcaklık Dolapları Hot Cupboards



İzolasyonsuz / Non Insulated

| Kod Code | Ürün Adı Description | Ebatlar Dimension | Ağırlık Weight | Net Net | Güç Power | |
|--------------|--|----------------------|-------------------|-------------------|--------------|--|
| | | a x b x c (mm) | (kg) | (m ³) | (kw) | |
| EMP.IDP.7120 | Sıcaklık Dolabı - İzolasyonsuz Hot Cupboard - Non Insulated | 1200x700x850 | 82 | 0.71 | 1.4 | |
| EMP.IDP.7140 | Sıcaklık Dolabı - İzolasyonsuz Hot Cupboard - Non Insulated | 1400x700x850 | 93 | 0.83 | 1.6 | |
| EMP.IDP.7160 | Sıcaklık Dolabı - İzolasyonsuz Hot Cupboard - Non Insulated | 1600x700x850 | 102 | 0.95 | 1.8 | |
| EMP.IDP.7180 | Sıcaklık Dolabı - İzolasyonsuz Hot Cupboard - Non Insulated | 1800x700x850 | 131 | 1.07 | 2 | |
| EMP.IDP.7200 | Sıcaklık Dolabı - İzolasyonsuz Hot Cupboard - Non Insulated | 2000x700x850 | 142 | 1.19 | 2.2 | |

İzolasyonlu / Insulated

| Kod Code | Ürün Adı Description | Ebatlar Dimension | Ağırlık Weight | Net Net | Güç Power | |
|----------------|---|----------------------|-------------------|-------------------|--------------|--|
| | | a x b x c (mm) | (kg) | (m ³) | (kw) | |
| EMP.IDP.7120-I | Sıcaklık Dolabı - İzolasyonlu Hot Cupboard - Insulated | 1200x700x850 | 82 | 0.71 | 1.4 | |
| EMP.IDP.7140-I | Sıcaklık Dolabı - İzolasyonlu Hot Cupboard - Insulated | 1400x700x850 | 93 | 0.83 | 1.6 | |
| EMP.IDP.7160-I | Sıcaklık Dolabı - İzolasyonlu Hot Cupboard - Insulated | 1600x700x850 | 102 | 0.95 | 1.8 | |
| EMP.IDP.7180-I | Sıcaklık Dolabı - İzolasyonlu Hot Cupboard - Insulated | 1800x700x850 | 131 | 1.07 | 2 | |
| EMP.IDP.7200-I | Sıcaklık Dolabı - İzolasyonlu Hot Cupboard - Insulated | 2000x700x850 | 142 | 1.19 | 2.2 | |

TEKNİK ÖZELLİKLER

- Paslanmaz çelik gövde.
- Çalışma aralığı: 0 °C / 90 °C

TECHNICAL SPECIFICATIONS

- Stainless steel body.
- Working temperature: 0 °C / 90 °C

Çekmeceli Isıtma Üniteleri

Drawer Warmers

Taşıma Ekipmanları
Carrying Equipment



| Kod Code | Ürün Adı Description | Ebatlar Dimension | Ağırlık Weight | Net Net | Güç Power |
|-------------|--|----------------------|-------------------|-------------------|--------------|
| | | a x b x c (mm) | (kg) | (m ³) | (kw) |
| EMP.EI.01 | Tek Çekmeceli Isıtma Ünitesi Single Drawer Heating Unit | 825x640x405 | 45 | 0.2 | 0.6 |
| EMP.EI.02 | 2 Çekmeceli Isıtma Ünitesi 2 Drawers Heating Unit | 825x640x680 | 69 | 0.3 | 1.2 |
| EMP.EI.03 | 3 Çekmeceli Isıtma Ünitesi 3 Drawers Heating Unit | 825x640x960 | 98 | 0.9 | 1.8 |

TEKNİK ÖZELLİKLER

- 220V çalışma voltajı.
- Her çekmece için ayrı ayrı kontrol edilebilir termostatik kontrol.
- İzolasyonlu iç gövde.
- Dayanıklı çekmece iç kızakları.
- Paslanmaz çelik gövde.
- 1/1 Gn Küvet Kapasitesi.
- Çalışma aralığı: 38 °C / 80 °C

TECHNICAL SPECIFICATIONS

- Operating voltage: 220V
- Each drawer has separate thermostatic control.
- Insulated inner body.
- Heavy duty drawer slides.
- Stainless steel body.
- 1/1 Gn Capacity.
- Working temperature: 38 °C / 80 °C



Taşıma Ekipmanları Carrying Equipment

Sıcak - Soğuk Yemek Dağıtım Arabaları Hot - Cold Meal Distribution Trolleys



Hastanelerde, kliniklerde ve benzeri yerlerde kolaylıkla yemek taşımak ve yemeği gerekli sıcaklıkta muhafaza etmek için üretilmiş bu araç özel dizaynı sayesinde kullanıcıya kolaylık sağlar. Araçlar yan yana ve arka arkaya kolayca dizilebilir ve bu sayede işletmelerde yer kaplamaz. Kompakt yapısı sayesinde kolayca katlar arasında taşınabilir, katlarda yer kaplamadan çalışabilir. İki tarafta yer alan itme kulpları sayesinde kullanıcı kolay şekilde aracı hareket ettirebilir manevra yaptırabilir. Ayrıca araç üzerinde yer alan altı adet tekerlek ile araç kolaylıkla kendi etrafında dönebilir. Aracın ön kısmında yer alan katlanabilir tepsi masası ile kullanıcı istediği zaman tepsilerini koyabilir, yada ihtiyacı doğrultusunda bu masadan yardım alabilir.

Araç üzerinde yer alan 7" ekran kullanıcıya kolaylık sağlar, dokunmatik ekran sayesinde kullanıcı çok kolay şekilde program seçebilir ve/veya yeni program yapabilir. Araba üzerinde yer alan birçok parça kolaylıkla sökülüp takılabilir. Bu sayede servis ve bakım masrafsız şekilde yapılmış olunur. Arabanın ömrü uzar ve uzun süreler hizmet verebilir.

Alt kısımda yer alan tamponlar sayesinde araç darbelere karşı korunaklıdır. Bu sayede içinde taşınan gıdanın da güvenliği sağlanmış olunur. Aracın kapıları kolaylıkla açılır. Orta kısımda yer alan kilit mekanizması sayesinde istenildiği zaman kilitlenebilir ve katta araç operasyonda iken gıdalara izni olmayan kişilerin erişimi durdurulmuş olunur. Kapılar açıldıktan sonra aracın arka kısmına katlanır ve böylece yerden de tasarruf edilmiş olunur. Bu sayede kolayca tepsiler yerleştirilir, tepsiler çıkarılabilir ayrıca araç içi temizliği kolayca yapılabilir.

Araçlar porsiyonlama mutfağında porsiyonlanan tepsiler ile doldurulur. Tepsiler ile doldurulan araçlar katlara çıkarılır. Araç iki bölümden oluşmaktadır. Bu iki bölme ayırıcı izolasyon duvarı vardır. Aracın soğuk bölmesi +4°C'de (ayarlanabilir 0°C / +6°C), sıcak bölmesi ise 100°C'de (ayarlanabilir 50°C / 90°C) tutulur. Yemekler servis edilene kadar iç sıcaklıkları en doğru değerlerde muhafaza olunur ve hasta yatağına kadar bu değerler değişmez.

It is designed to carry and deliver the meals easily in hospitals, clinics and similar places and keeps the food at the required temperature. Trolleys can be easily stored side by side and back-to-back so that they do not occupy so much space in the operation. Thanks to its compact structure, it can be easily moved between floors, work at the floors easily. Thanks to push handles on both sides, the user can easily maneuver the trolley. In addition, with six wheels on the trolley, it can easily turn around itself. With the foldable tray table located at the front of the trolley, the user can put trays at any time and can get help from this table in the direction of need.

The 7" screen on the vehicle provides convenience to the user, which he can easily select the program and / or make a new program with the touch screen. Many parts on the trolley can be easily removed and installed back. At this point, service and maintenance are done at no cost. The lifetime of the trolley is much longer and it can serve for a long time.

Thanks to the bumpers located at the bottom, the trolley is protected against impacts. By this the food being transported is also secured. The doors of the trolley are easily opened. Thanks to the locking mechanism located in the middle, it can be locked whenever requested, and when the trolley is in the operation at the floor, the access of the unauthorized persons is stopped. Once the doors are opened, they are folded to the rear of the trolley, which helps saving space. In this way, trays can be easily placed, trays can be removed and trolley can be cleaned easily.

The trolleys are filled with the trays which are prepared at the portioning kitchen and they are transported to the patient floors. The vehicle consists of two compartments. There is an isolation wall separating these two chambers. The cold compartment of the trolley is at +4°C (adjustable 0°C / +6°C), the hot compartment is at 100 °C (adjustable 50°C / 90°C.). As long as the meals are served, the internal temperatures are kept at the right values and these values do not change until the food served to patient bed.

Sıcak - Soğuk Yemek Dağıtım Arabaları Hot - Cold Meal Distribution Trolleys

Taşıma Ekipmanları Carrying Equipment



Touch Screen



| Kod Code | Ürün Adı Description | Ebatlar Dimension a x b x c (mm) | Ağırlık Weight (kg) | Net Net (m ³) | Tepsi Kapasitesi Tray Capacity (adet/pieces) |
|------------------|---|--|---------------------------|---------------------------------|--|
| EMP.MED.S.24-1/2 | Sıcak - Soğuk Yemek Dağıtım Arabası Hot - Cold Meal Distribution Trolley | 811x1139x1382 | 195 | 1.28 | 24 |
| EMP.MED.S.24-1/3 | Sıcak - Soğuk Yemek Dağıtım Arabası Hot - Cold Meal Distribution Trolley | 811x1139x1382 | 195 | 1.28 | 24 |
| EMP.MED.S.30-1/2 | Sıcak - Soğuk Yemek Dağıtım Arabası Hot - Cold Meal Distribution Trolley | 811x1139x1619 | 215 | 1.50 | 30 |
| EMP.MED.S.30-1/3 | Sıcak - Soğuk Yemek Dağıtım Arabası Hot - Cold Meal Distribution Trolley | 811x1139x1619 | 215 | 1.50 | 30 |

TEKNİK ÖZELLİKLER

- IP-65 korumalı USB portu
- IP-65 korumalı ethernet portu
- Kablosuz ağ (WI-FI) bağlantı özelliği
- Dahili aküsü sayesinde hareket halindeyken sıcaklık verisini toplayabilme.
- Geçmişe dönük 1 yıllık sıcaklık verisini dahili hafızasında tutabilme
- Usb bellek, kablolu veya kablosuz ağ üzerinden EMPERO MED-SOFT yazılımına veri aktarabilme.
- Ekranda akü durumunu ve tarihi gösterme
- Ekranda arabanın ait olduğu departmanın etiketini gösterme.
- +50°C ile +90°C derece arasında sıcak kompartman ısı ayarı
- 0°C ile +6°C arasında soğuk kompartman ısı ayarı
- 4 adet ayarlanabilir program ile istenilen sıcaklık ve zaman ayarı ile programlama yapabilme.
- Tepsi Ebatları: 575x325 mm
- Tepsi Tipi: Gn 1/2 - Gn 1/3

EMP.MED.S.24-1/2 - EMP.MED.S.24-1/3

- Güç: 5-1.3 kW

EMP.MED.S.30-1/2 - EMP.MED.S.30-1/3

- Güç: 5.6-1.3 kW

TECHNICAL SPECIFICATIONS

- IP-65 protected USB port
- IP-65 protected ethernet port
- Wireless WI-FI communication system
- Internal battery helps to collect data when the trolley is not plugged.
- Data storage for one year in the memory.
- Data transfer from the USB memory stick, cable connection or wireless connection to software MED-SOFT in the main computer.
- Battery and date information display on the screen.
- Address and the department information of the trolley display on the screen.
- Hot compartment temperature can be adjustable between +50°C ile +100°C
- Cold compartment temperature can be adjustable between 0°C and +6°C.
- 4 cycle programs can be adjustable with the required temperature and time.
- Tray Size: 575x325 mm
- Tray Type: Gn 1/2 - Gn 1/3

EMP.MED.S.24-1/2 - EMP.MED.S.24-1/3

- Power: 5-1.3 kW

EMP.MED.S.30-1/2 - EMP.MED.S.30-1/3

- Power: 5.6-1.3 kW



Taşıma Ekipmanları Carrying Equipment

Yemek Dağıtım Araba Aksesuarları Meal Distribution Trolley Accessories



EMP.5732.S-1/2



EMP.5732.S-1/3

| Kod Code | Ürün Adı Description | Ebatlar Dimension | |
|----------------|---|----------------------|--|
| EMP.5732.S-1/2 | 1/2 Sıcak - Soğuk Araba Özel Tepsisi 1/2 Hot-Cold Trolley Special Tray | 575x325 | |
| EMP.5732.S-1/3 | 1/3 Sıcak - Soğuk Araba Özel Tepsisi 1/3 Hot-Cold Trolley Special Tray | 575x325 | |
| EMP.MED.SOFT | MED-SOFT Yazılım MED-SOFT Software | | |



EMP.MED.SOFT

*** 1/2 TEPŞİ :** Bu tepsiler ara duvara yerleşirken %50/%50 olarak bölünmüştür. Sıcak taraf ve soğuk taraf genişlik ve derinlik olarak aynıdır.

* These 1/2 trays are divided into 50% / 50% when they are fitted in the partition wall. The hot side and the cold side of the trays are the same in width and depth when they are settled in the trolley.

**** 1/3 TEPŞİ :** Bu tepsiler ara duvara yerleşirken %37/%63 olarak bölünmüştür. Sıcak taraf geniş ve soğuk taraf dar olarak planlanmıştır. Böylece sıcak tarafa 3 kap (Ø12, Ø21, Ø17) sıcak yemek konabilir.

* These 1/3 trays are divided into %37 / %63 when they are fitted in the partition wall. The hot side is wide and the cold side is narrow when they are settled in the trolley. By this 3 dishes can be loaded on the hot side of the tray. (Ø12, Ø21, Ø17) hot dishes can be loaded at the same time.

Yemek Dağıtım Arabaları için Kırılmaz Tabaklar
Unbreakable Plates for Meal Distribution Trolleys

Taşıma Ekipmanları
Carrying Equipment

| | Kod Code | Ürün Adı Description | Fiyat Price |
|---|-------------------|---|----------------|
| | | | (€) |
|  | EMP.MED. JØ12T | Çorba Kasesi Soup Plate Beyaz Ø 12 mm White Ø12 mm | 8 |
|  | EMP.MED. JØ12K | Çorba Kasesi Kapağı Soup Plate Lid | 9 |
|  | EMP.MED. ÇØ21T | Çukur Yemek Tabağı Hot Dish Plate Beyaz Ø 21 mm White Ø 21 mm | 9 |
|  | EMP.MED. ÇØ21K | Çukur Yemek Tabağı Kapağı Hot Dish Plate Lid | 12 |
|  | EMP.MED. DØ19T | Düz Pilav Tabağı Flat Rice Plate Beyaz Ø 19 mm White Ø19 mm | 8 |
|  | EMP.MED. DØ19K | Düz Pilav Tabağı Kapağı Flat Rice Plate Lid | 11 |

| | Kod Code | Ürün Adı Description | |
|--|---------------------|--|--|
|  | EMP.MED. DØ17T | Düz Tatlı Tabağı Flat Desert Plate Beyaz Ø 17 mm White Ø17 mm | |
|  | EMP.MED. DØ17K | Düz Tatlı Tabağı Kapağı Flat Desert Plate Lid | |
|  | EMP.MED. S12x17T | Salata Kasesi Salad Plate Beyaz R12*17 mm White R12*17 mm | |
|  | EMP.MED. S12x17K | Salata Kasesi Kapağı Salad Plate Lid | |
|  | EMP.MED. KTØ23T | Bölmeli Kahvaltı Tabağı Divided Breakfast Plate Beyaz Ø23 mm White Ø23 mm | |
|  | EMP.MED. KTØ23K | Bölmeli Kahvaltı Tabağı Kapağı Divided Breakfast Plate Lid | |



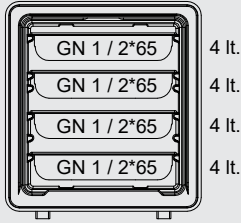
Termobox
Termobox

Taşıma Ekipmanları
Carrying Equipment

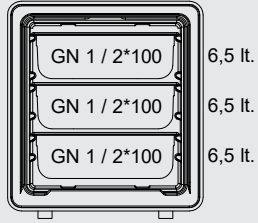
Taşıma Ekipmanları
Carrying Equipment



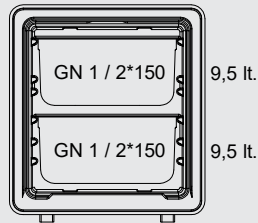
| Kod Code | Ürün Adı Description | İç Ebatlar Internal Dimension | Dış Ebatlar External Dimension | Ağırlık Weight | Kapasite Capacity |
|-------------|-------------------------------------|----------------------------------|-----------------------------------|-------------------|----------------------|
| EMP.BOX-S | Termobox 1/2 Gn Thermobox 1/2 Gn | 330x275x355 | 425x375x495 | 4.9 (± 200 gr) | 19.5 |



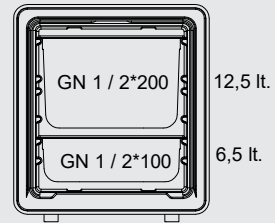
TOPLAM/TOTAL 16 lt.



TOPLAM/TOTAL 19,5 lt.



TOPLAM/TOTAL 19 lt.



TOPLAM/TOTAL 19 lt.

Taşıma Ekipmanları Carrying Equipment

Termobox
Termobox



| Kod Code | Ürün Adı Description | İç Ebatlar Internal Dimension | Dış Ebatlar External Dimension | Ağırlık Weight | Kapasite Capacity |
|-------------|-------------------------------|----------------------------------|-----------------------------------|-------------------|----------------------|
| | | a x b x c (mm) | a x b x c (mm) | (kg) | (lt) |
| EMP.BOX-600 | Termobox 600 Thermobox 600 | 335x533x500 | 450x635x575 | 9.3 (± 200 gr) | 83 |

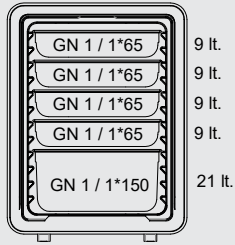


EMP.BOX-600-K

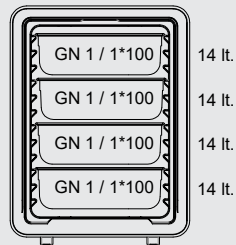


EMP.BOX-600-K-I

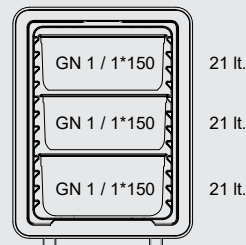
| Kod Code | Ürün Adı Description | İç Ebatlar Internal Dimension | Dış Ebatlar External Dimension | Ağırlık Weight | Kapasite Capacity |
|-----------------|--|----------------------------------|-----------------------------------|--------------------|----------------------|
| | | a x b x c (mm) | a x b x c (mm) | (kg) | (lt) |
| EMP.BOX-600-K | Termobox 600 Mentешeli Thermobox 600 Side-Hinged | 335x533x500 | 465x635x575 | 10.2 (± 200 gr) | 83 |
| EMP.BOX-600-K-I | Termobox 600 Mentешeli (Isıtmalı) Thermobox 600 Side-Hinged (with Heated) | 335x533x500 | 465x655x575 | 14.5 (± 200 gr) | 83 |



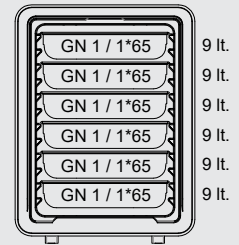
TOPLAM/TOTAL 57 lt.



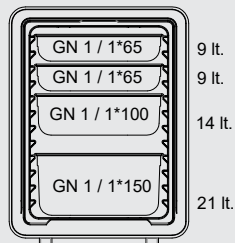
TOPLAM/TOTAL 56 lt.



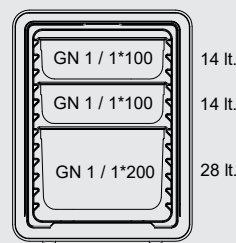
TOPLAM/TOTAL 63 lt.



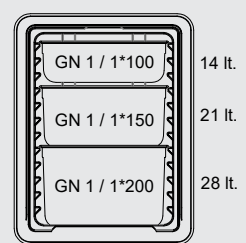
TOPLAM/TOTAL 54 lt.



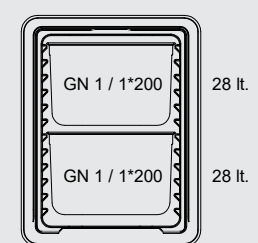
TOPLAM/TOTAL 53 lt.



TOPLAM/TOTAL 56 lt.



TOPLAM/TOTAL 63 lt.



TOPLAM/TOTAL 56 lt.

Termobox
Termobox

Taşıma Ekipmanları
Carrying Equipment

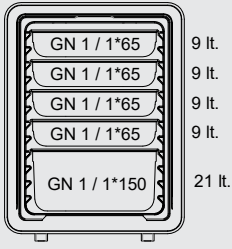


EMP.BOX-600+600-K

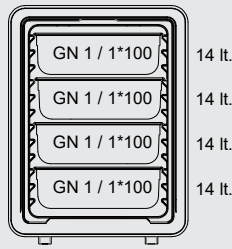


EMP.BOX-600+600-K-I

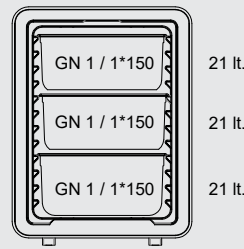
| Kod Code | Ürün Adı Description | İç Ebatlar Internal Dimension a x b x c (mm) | Dış Ebatlar External Dimension a x b x c (mm) | Ağırlık Weight (kg) | Kapasite Capacity (lt) |
|---------------------|---|--|---|---------------------|------------------------|
| EMP.BOX-600+600-K | Termobox 600+600 Menteşeli Thermobox 600+600 Side-Hinged | 335x533x500 | 540x636x1403 | 55,5 (± 200 gr) | 2x83 |
| EMP.BOX-600+600-K-I | Termobox 600+600 Menteşeli (Isıtmalı) Thermobox 600+600 Side-Hinged (with Heated) | 335x533x500 | 550x636x1403 | 57,5 (± 200 gr) | 2x83 |



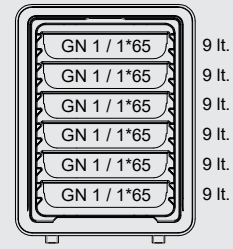
TOPLAM/TOTAL 57 lt.



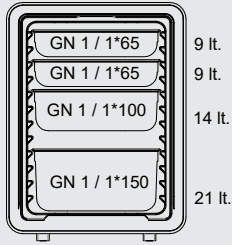
TOPLAM/TOTAL 56 lt.



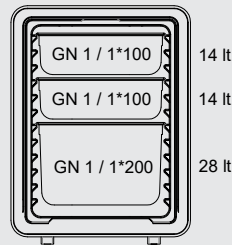
TOPLAM/TOTAL 63 lt.



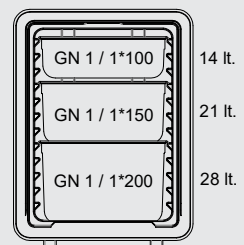
TOPLAM/TOTAL 54 lt.



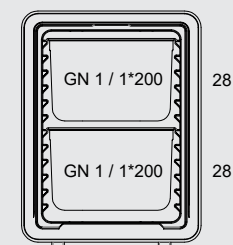
TOPLAM/TOTAL 53 lt.



TOPLAM/TOTAL 56 lt.



TOPLAM/TOTAL 63 lt.



TOPLAM/TOTAL 56 lt.

Taşıma Ekipmanları Carrying Equipment

Termobox Termobox




EMP.BOX-800



EMP.BOX-800-I

EMP.BOX-800-T
EMP.BOX-800-I-T



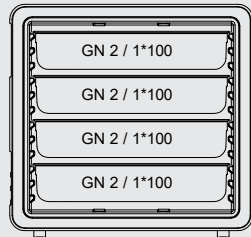
40x60 TEPSİ/TRAY
10 ADET/PIECES

| Kod Code | Ürün Adı Description | İç Ebatlar Internal Dimension | Dış Ebatlar External Dimension | Ağırlık Weight | Kapasite Capacity |
|-----------------|---|-------------------------------------|--------------------------------------|--------------------|----------------------|
| | | a x b x c (mm) | a x b x c (mm) | (kg) | (lt) |
| EMP.BOX-800 | Termobox 800 (2/1 GN) Thermobox 800 (2/1 GN) | 535x670x500 | 670x765x615 | 15.8 (± 200 gr) | 180 |
| EMP.BOX-800-I | Termobox 800 (Isıtmalı) (2/1 GN) Thermobox 800 (with Heated) (2/1 GN) | 535x670x500 | 670x785x615 | 20 (± 200 gr) | 180 |
| EMP.BOX-800-T | Termobox 800 (60X40 Tepsi) Thermobox 800 (60x40 Tray) | 535x670x500 | 670x765x615 | 15.8 (± 200 gr) | 180 |
| EMP.BOX-800-I-T | Termobox 800 (Isıtmalı) (60X40 Tepsi) Thermobox 800 (with Heated) (60x40 Tray) | 535x670x500 | 670x785x615 | 20 (± 200 gr) | 180 |



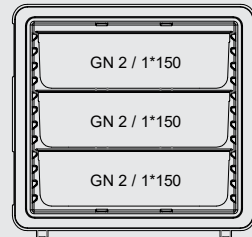
18,5 lt.
18,5 lt.
18,5 lt.
18,5 lt.
42,5 lt.

TOPLAM/TOTAL 116,5 lt.



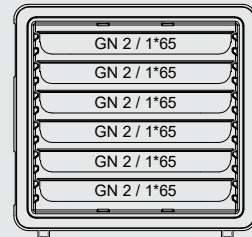
28,5 lt.
28,5 lt.
28,5 lt.
28,5 lt.

TOPLAM/TOTAL 114 lt.



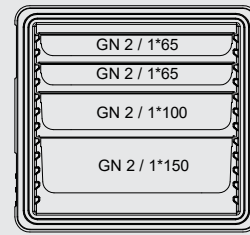
42,5 lt.
42,5 lt.
42,5 lt.

TOPLAM/TOTAL 127,5 lt.



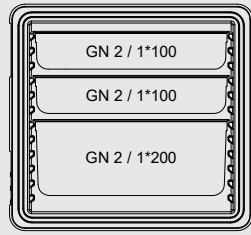
18,5 lt.
18,5 lt.
18,5 lt.
18,5 lt.
18,5 lt.

TOPLAM/TOTAL 111 lt.



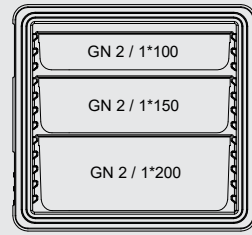
18,5 lt.
18,5 lt.
28,5 lt.
42,5 lt.

TOPLAM/TOTAL 108 lt.



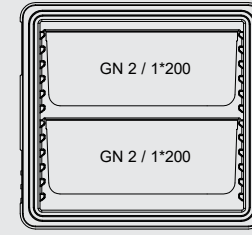
28,5 lt.
28,5 lt.
57,5 lt.

TOPLAM/TOTAL 114,5 lt.



28,5 lt.
42,5 lt.
57,5 lt.

TOPLAM/TOTAL 128,5 lt.



57,5 lt.
57,5 lt.

TOPLAM/TOTAL 115 lt.

Termobox
Termobox

Taşıma Ekipmanları
Carrying Equipment

Taşıma Ekipmanları
Carrying Equipment

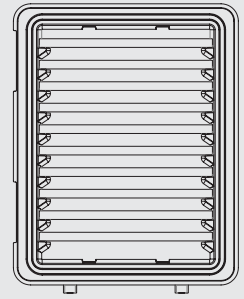


EMP.BOX-800+800



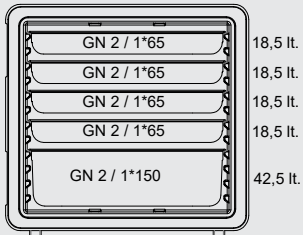
EMP.BOX-800+800-I

EMP.BOX-800+800-T
EMP.BOX-800+800-I-T

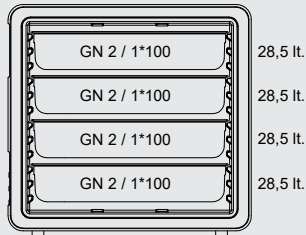


40x60 TEPSİ/TRAY
10 ADET/PIECES

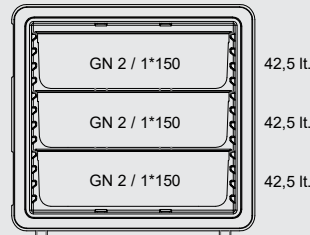
| Kod Code | Ürün Adı Description | İç Ebatlar Internal Dimension a x b x c (mm) | Dış Ebatlar External Dimension a x b x c (mm) | Ağırlık Weight (kg) | Kapasite Capacity (lt) |
|---------------------|---|---|--|---------------------------|------------------------------|
| EMP.BOX-800+800 | Termobox 800+800 (2/1 GN) Thermobox 800+800 (2/1 GN) | 535x655x500 | 758x765x1375 | 42 (± 200 gr) | 2x180 |
| EMP.BOX-800+800-I | Termobox 800+800 (Isıtmalı) (2/1 GN) Thermobox 800+800 (with Heated) (2/1 GN) | 535x655x500 | 758x785x1375 | 50 (± 200 gr) | 2x180 |
| EMP.BOX-800+800-T | Termobox 800+800 (60X40 Tepsi) Thermobox 800+800 (60x40 Tray) | 535x655x500 | 758x765x1375 | 42 (± 200 gr) | 2x180 |
| EMP.BOX-800+800-I-T | Termobox 800+800 (Isıtmalı) (60X40 Tepsi) Thermobox 800+800 (with Heated) (60x40 Tray) | 535x655x500 | 758x785x1375 | 50 (± 200 gr) | 2x180 |



TOPLAM/TOTAL 116,5 lt.



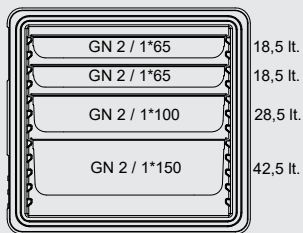
TOPLAM/TOTAL 114 lt.



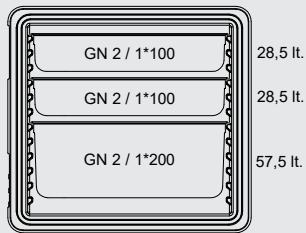
TOPLAM/TOTAL 127,5 lt.



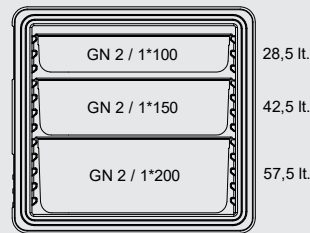
TOPLAM/TOTAL 111 lt.



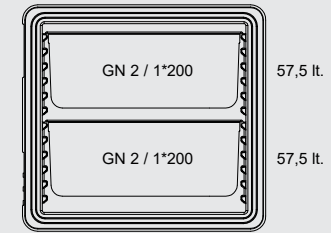
TOPLAM/TOTAL 108 lt.



TOPLAM/TOTAL 114,5 lt.



TOPLAM/TOTAL 128,5 lt.



TOPLAM/TOTAL 115 lt.

Taşıma Ekipmanları Carrying Equipment

Termobox Termobox



EMP.BOX-200

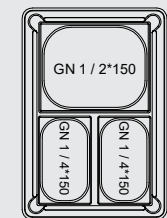
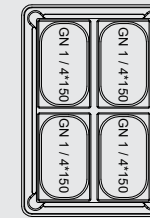
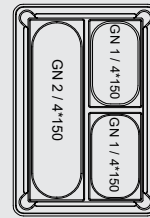
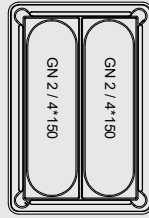
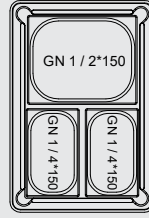
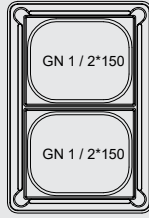


EMP.BOX-300

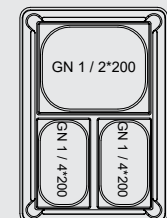
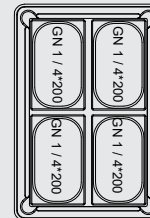
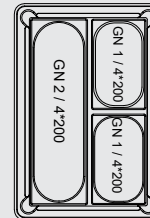
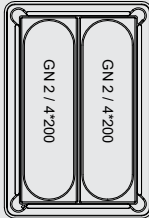
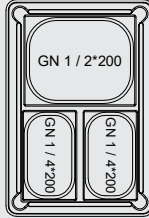
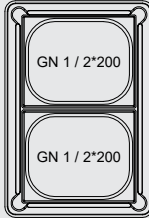


| Kod Code | Ürün Adı Description | İç Ebatlar Internal Dimension | Dış Ebatlar External Dimension | Ağırlık Weight | Kapasite Capacity |
|-------------|-------------------------------|-------------------------------------|--------------------------------------|-------------------|----------------------|
| | | a x b x c (mm) | a x b x c (mm) | (kg) | (lt) |
| EMP.BOX-200 | Termobox 200 Thermobox 200 | 535x335x146 | 616x422x305 | 6 (± 200 gr) | 26 |
| EMP.BOX-300 | Termobox 300 Thermobox 300 | 535x335x246 | 616x422x405 | 8 (± 200 gr) | 48 |

EMP.BOX-200



EMP.BOX-300



| Kod Code | Ürün Adı Description | İç Ebatlar Internal Dimension | Dış Ebatlar External Dimension | Ağırlık Weight | Kapasite Capacity |
|-------------|-------------------------|-------------------------------------|--------------------------------------|-------------------|----------------------|
| | | a x b x c (mm) | a x b x c (mm) | (kg) | (lt) |
| EMP.MOB-0 | Pizzabox Pizzabox | 460x490x360 | 560x615x415 | 7.2 (± 200 gr) | 70 |

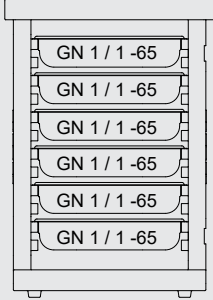
Epp Carrybox Epp Carrybox

Taşıma Ekipmanları Carrying Equipment

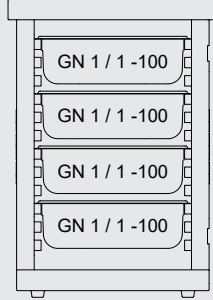


| Kod Code | Ürün Adı Description | İç Ebatlar Internal Dimension | Dış Ebatlar External Dimension | Ağırlık Weight | Kapasite Capacity |
|-------------|-------------------------|----------------------------------|-----------------------------------|-------------------|----------------------|
|-------------|-------------------------|----------------------------------|-----------------------------------|-------------------|----------------------|

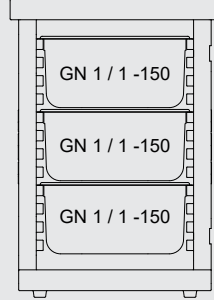
| | | | | | |
|-------------|--------------------------------------|-------------|-------------|-----|----|
| EMP.EPP.600 | Epp Carrybox 600 Epp Carrybox 600 | 330x530x525 | 440x645x630 | 3.8 | 92 |
|-------------|--------------------------------------|-------------|-------------|-----|----|



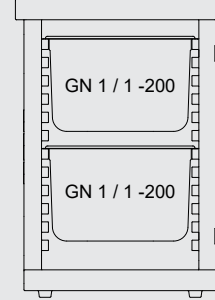
51 L
GN 1 / 1 -65 x 6 Adet



52,5 L
GN 1 / 1 -100 x 4 Adet



58,5 L
GN 1 / 1 -150 x 3 Adet

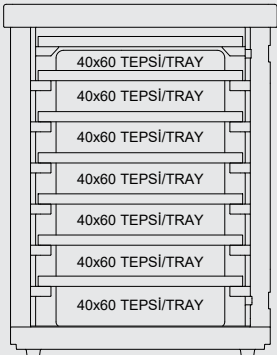


51 L
GN 1 / 1 -200 x 2 Adet



| Kod Code | Ürün Adı Description | İç Ebatlar Internal Dimension | Dış Ebatlar External Dimension | Ağırlık Weight | Kapasite Capacity |
|-------------|-------------------------|----------------------------------|-----------------------------------|-------------------|----------------------|
|-------------|-------------------------|----------------------------------|-----------------------------------|-------------------|----------------------|

| | | | | | |
|-------------|--------------------------------------|-------------|-------------|-----|-----|
| EMP.EPP.700 | Epp Carrybox 700 Epp Carrybox 700 | 410x615x585 | 535x770x689 | 6.5 | 147 |
|-------------|--------------------------------------|-------------|-------------|-----|-----|



40x60 TEPSI/TRAY x 7 Adet/Pieces

Taşıma Ekipmanları Carrying Equipment

Epp Carrybox Epp Carrybox




EMP.PİZ.35-4



EMP.EPP.MOB



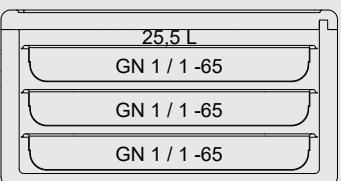
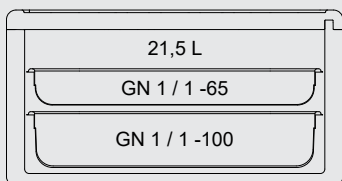
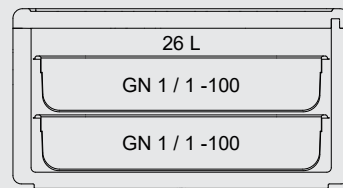
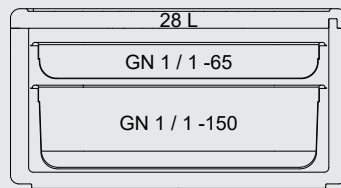
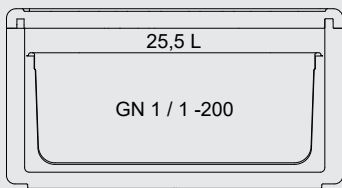
EMP.EPP.MOB-F



| Kod Code | Ürün Adı Description | İç Ebatlar Internal Dimension | Dış Ebatlar External Dimension | Ağırlık Weight | Kapasite Capacity |
|---------------|--|----------------------------------|-----------------------------------|-------------------|----------------------|
| | | a x b x c (mm) | a x b x c (mm) | (kg) | (lt) |
| EMP.EPP.MOB | Epp Carrybox Epp Carrybox | 491x420x508 | 602x570x575 | 4.4 | 100 |
| EMP.EPP.MOB-F | Epp Carrybox Full Epp Carrybox Full | 491x420x508 | 602x570x575 | 5.4 | 100 |



| Kod Code | Ürün Adı Description | İç Ebatlar Internal Dimension | Dış Ebatlar External Dimension | Ağırlık Weight | Kapasite Capacity |
|-------------------|--|----------------------------------|-----------------------------------|-------------------|----------------------|
| | | a x b x c (mm) | a x b x c (mm) | (kg) | (lt) |
| EMP.EPP.GN.11-200 | Epp Carrybox 1/1 Gn Epp Carrybox 1/1 Gn | 338x538x253 | 400x600x317 | 1.2 | 46 |



Epp Carrybox Epp Carrybox

Taşıma Ekipmanları Carrying Equipment

60x40 Tepsi / Tray



| Kod Code | Ürün Adı Description | İç Ebatlar Internal Dimension | Dış Ebatlar External Dimension | Ağırlık Weight | Kapasite Capacity |
|--------------------|--|-------------------------------------|--------------------------------------|-------------------|----------------------|
| | | a x b x c (mm) | a x b x c (mm) | (kg) | (lt) |
| EMP.EPP.TR60.40.20 | Epp Carrybox 60x40x20 Epp Carrybox 60x40x20 | 425x625x205 | 490x690x269 | 1.3 | 53 |
| EMP.EPP.TR60.40.30 | Epp Carrybox 60x40x30 Epp Carrybox 60x40x30 | 425x625x305 | 490x690x369 | 1.6 | 81 |



| Kod Code | Ürün Adı Description | İç Ebatlar Internal Dimension | Dış Ebatlar External Dimension | Ağırlık Weight | Kapasite Capacity | |
|--------------|--|-------------------------------------|--------------------------------------|-------------------|----------------------|--|
| | | a x b x c (mm) | a x b x c (mm) | (kg) | (lt) | |
| EMP.PİZ.35-4 | Epp Carrybox 4 PizzaxØ 35 cm Epp Carrybox 4 PizzaxØ 35 cm | 350x365x175 | 410x425x235 | 0.70 | 22 | |
| EMP.PİZ.35-8 | Epp Carrybox 8 PizzaxØ 35 cm Epp Carrybox 8 PizzaxØ 35 cm | 350x365x335 | 410x425x395 | 1 | 43 | |
| EMP.PİZ.40-4 | Epp Carrybox 4 PizzaxØ 40 cm Epp Carrybox 4 PizzaxØ 40 cm | 420x420x175 | 480x480x245 | 1 | 31 | |
| EMP.PİZ.40-8 | Epp Carrybox 8 PizzaxØ 40 cm Epp Carrybox 8 PizzaxØ 40 cm | 420x420x335 | 480x480x405 | 1.3 | 59 | |

Taşıma Ekipmanları Carrying Equipment

Servis Çantaları Delivery Bags

| Kod Code | Ürün Adı Description | Ebatlar Dimension | Net Net | Fiyat Price |
|--------------|---|----------------------|-------------------|----------------|
| | | a x b x c (mm) | (m ³) | (€) |
| EMP.TRBAG.01 | Thermo Küçük Pizza Çanta Thermo Small Pizza Delivery Bag | 350x350x200 | 0.03 | 74 |



| Kod Code | Ürün Adı Description | Ebatlar Dimension | Net Net | Fiyat Price |
|--------------|--|----------------------|-------------------|----------------|
| | | a x b x c (mm) | (m ³) | (€) |
| EMP.TRBAG.02 | Thermo Orta Pizza Servis Çantası Thermo Medium Pizza Delivery Bag | 400x400x200 | 0.04 | 74 |



| Kod Code | Ürün Adı Description | Ebatlar Dimension | Net Net | Fiyat Price |
|--------------|--|----------------------|-------------------|----------------|
| | | a x b x c (mm) | (m ³) | (€) |
| EMP.TRBAG.03 | Thermo Büyük Pizza Servis Çantası Thermo Big Pizza Delivery Bag | 450x450x200 | 0.04 | 85 |



| Kod Code | Ürün Adı Description | Ebatlar Dimension | Net Net | Fiyat Price |
|--------------|---|----------------------|-------------------|----------------|
| | | a x b x c (mm) | (m ³) | (€) |
| EMP.TRBAG.04 | Thermo Cepli Pizza Servis Çantası Thermo Pizza Delivery Bag (With Pocket) | 350x450x200 | 0.03 | 115 |



Servis Çantaları Delivery Bags

Taşıma Ekipmanları Carrying Equipment



| Kod Code | Ürün Adı Description | Ebatlar Dimension | Net Net | |
|--------------|---|----------------------|-------------------|--|
| | | a x b x c (mm) | (m ³) | |
| EMP.TRBAG.05 | Thermo Pide Servis Çantası Thermo Turkish Pizza Delivery Bag | 520x230x15 | 0.02 | |



| Kod Code | Ürün Adı Description | Ebatlar Dimension | Net Net | |
|--------------|--|----------------------|-------------------|--|
| | | a x b x c (mm) | (m ³) | |
| EMP.TRBAG.06 | Thermo Kare Servis Çantası Thermo Square Delivery Bag | 380x380x250 | 0.03 | |



| Kod Code | Ürün Adı Description | Ebatlar Dimension | Net Net | |
|--------------|---|----------------------|-------------------|--|
| | | a x b x c (mm) | (m ³) | |
| EMP.TRBAG.07 | Thermo Dikdörtgen Servis Çantası Thermo Rectangle Delivery Bag | 350x230x230 | 0.02 | |



| Kod Code | Ürün Adı Description | Ebatlar Dimension | Net Net | |
|--------------|--|----------------------|-------------------|--|
| | | a x b x c (mm) | (m ³) | |
| EMP.TRBAG.08 | Thermo Büyük Servis Çantası Thermo Big Delivery Bag | 500x360x240 | 0.04 | |

Taşıma Ekipmanları Carrying Equipment

Plastik Servis Arabalar Plastic Service Trolleys



| Kod Code | Ürün Adı Description | Ebatlar Dimension | Ağırlık Weight |
|--------------|--|----------------------|-------------------|
| | | a x b x c (mm) | (kg) |
| EMP.PSV.03-K | Plastik Kapalı Servis Arabası 3 Katlı Plastic Service Trolley 3 Tiers | 500x800x970 | 14 |
| EMP.CK.01-P | Plastik Çöp Aparatı Plastic Trash Apparatus | 330x225x560 | 1.7 |
| EMP.CK.02-P | Plastik Kaşık Aparatı Plastic Spoon Apparatus | 330x230x175 | 0.75 |
| EMP.YK.01 | Monoblok Kapaklar Monoblock Covers | | |



| Kod Code | Ürün Adı Description | Ebatlar Dimension | Ağırlık Weight |
|-------------|---|----------------------|-------------------|
| | | a x b x c (mm) | (kg) |
| EMP.PSV.02 | Plastik Servis Arabası 2 Katlı Plastic Service Trolley 2 Tiers | 500x800x970 | 8.1 |
| EMP.PSV.03 | Plastik Servis Arabası 3 Katlı Plastic Service Trolley 3 Tiers | 500x800x970 | 11 |

Servis Arabaları
Service Trolleys

Taşıma Ekipmanları
Carrying Equipment



Pres baskılı tabla / Pressed stainless steel table

| Kod Code | Ürün Adı Description | Ebatlar Dimension | Ağırlık Weight |
|-------------|---|----------------------|-------------------|
| EMP.2.SV.02 | Paslanmaz Servis Arabası 2 Katlı Service Trolley 2 Tiers | 550x860x900 | 15 |
| EMP.2.SV.03 | Paslanmaz Servis Arabası 3 Katlı Service Trolley 3 Tiers | 550x860x900 | 20 |



Tepsi fiyata dahildir. / Tray is included

| Kod Code | Ürün Adı Description | Ebatlar Dimension | Ağırlık Weight |
|-------------|---|----------------------|-------------------|
| EMP.MS.01 | Plastik Mama Sandalyesi Plastic Baby Feeding Chair | 600x600x750 | 6.5 |

Taşıma Ekipmanları Carrying Equipment

Ayaktan Kumandalı El Yıkama Evyeleri Foot Operated Hand Wash Sinks



EMP.AYK.002



EMP.DKE.50-T



| Kod Code | Ürün Adı Description | Ebatlar Dimension a x b x c (mm) | Ağırlık Weight (kg) | Net Net (m ³) | |
|--------------|---|--|---------------------------|---------------------------------|--|
| EMP.AYK.002 | Ayaktan Kumandalı El Yıkama Evyesi Foot Operated Hand Wash Sink | 500x450x850/1350 | 22 | 0.30 | |
| EMP.DKE.50-T | Ayaktan Kumandalı Mobil El Yıkama Evyesi Foot Operated Mobile Hand Wash Sink | 500x655x900/1400 | 25 | 0.45 | |

TEKNİK ÖZELLİKLER

- Paslanmaz çelik gövde.
- Modern tasarım.
- Hızlı ve kolay kurulum.
- Hijyenik kapalı çöp kabini.
- Ayaktan kumandalı su akım sistemi.
- Z tipi peçetelik.
- Dirsekten kumandalı sıvı sabunluk.

EMP.DKE.50-T

- Mobil taşınabilir sistem.
- Temiz Su Tankı: 30 lt
- Pis Su Tankı: 30 lt

TECHNICAL SPECIFICATIONS

- Stainless steel body.
- Contemporary design.
- Quick and easy set-up.
- Hygienic, closed trash bin.
- Foot operated Push-Pull water flow system.
- Z type napkin holder.
- Elbow operated soap dispenser.

EMP.DKE.50-T


- Mobile system.
- Fresh Water Tank: 30 lt
- Waste Tank: 30 l



EMP.DKE.50-T

Mutfak Bulaşık Arabaları
Kitchen Trolleys

Taşıma Ekipmanları
Carrying Equipment



| Kod Code | Ürün Adı Description | Ebatlar Dimension | |
|---------------|--|----------------------|--|
| | | a x b x c (mm) | |
| EMP.TT.2.7050 | Tepsi Taşıma Arabası 50x70 Tepsiye Göre Tray Trolley For 50x70 Tray | 560x730x1700 | |



| Kod Code | Ürün Adı Description | Ebatlar Dimension | Kapasite Capacity |
|---------------|--|----------------------|----------------------|
| | | a x b x c (mm) | basket adet |
| EMP.BAKA.2.5 | Basket Taşıma Arabası Alçak Basket Trolley With Rails Low | 560x530x900 | 5 |
| EMP.BAKY.2.10 | Basket Taşıma Arabası Yüksek Basket Trolley With High | 560x530x1650 | 10 |

- Paslanmaz Çelik / Stainless Steel.

Taşıma Ekipmanları Carrying Equipment

Mutfak Bulaşık Arabaları Kitchen Trolleys



| Kod Code | Ürün Adı Description | Ebatlar Dimension | Kapasite Capacity |
|--------------------|---|----------------------|----------------------|
| | | a x b x c (mm) | (tepsi/tray) |
| EMP.BA.2.3753-13 | Bulaşık Toplama Arabası Selfrom 37x53 Tekli Tray Trolley with Rails Single Row For 37x53 | 430x560x1710 | 13-15 |
| EMP.BA.2.3753-26 | Bulaşık Toplama Arabası Selfrom 37x53 İkili Tray Trolley with Rails Twin Row For 37x53 | 830x560x1710 | 26-30 |
| EMP.BA.2.3753-26-2 | Bulaşık Toplama Arabası Selfrom 37x53 Tekli Tray Trolley with Rails Single Row For 37x53 | 600x770x1710 | 26-30 |
| EMP.BA.2.3753-39 | Bulaşık Toplama Arabası Selfrom 37x53 Üçlü Tray Trolley with Rails Triple Row For 37x53 | 1230x560x1710 | 39-45 |
| EMP.BA.2.3753-52 | Bulaşık Toplama Arabası Selfrom 37x53 Dörtlü Tray Trolley with Rails Four Row For 37x53 | 1180x770x1710 | 52-56 |



| Kod Code | Ürün Adı Description | Ebatlar Dimension | Kapasite Capacity |
|----------------|--|----------------------|----------------------|
| | | a x b x c (mm) | (gn 1/1) |
| EMP.BA.2.GN-9 | Gn Küvet Taşıma Arabası Alçak Tekli 1/1 Gn Gn Trolley Low Single 1/1 Gn | 380x560x1050 | 9 |
| EMP.BA.2.GN-17 | Gn Küvet Taşıma Arabası Yüksek Tekli 1/1 Gn Gn Trolley High Single 1/1 Gn | 380x560x1720 | 17 |
| EMP.BA.2.GN-34 | Gn Küvet Taşıma Arabası Yüksek İkili 1/1 Gn Gn Trolley High Twin 1/1 Gn | 740x560x1720 | 34 |


- Paslanmaz Çelik. / Stainless Steel.

Mutfak Bulaşık Arabaları Kitchen Trolleys

Taşıma Ekipmanları Carrying Equipment



| Kod Code | Ürün Adı Description | Ebatlar Dimension a x b x c (mm) | Kapasite Capacity (gn 2/1) | |
|-----------------|---|--|----------------------------------|--|
| EMP.BA.2.GN2-9 | Tepsi Taşıma Arabası Alçak Tekli 2/1 Gn Gn Trolley Low Single 2/1 Gn | 590x680x1050 | 9 | |
| EMP.BA.2.GN2-17 | Tepsi Taşıma Arabası Yüksek Tekli 2/1 Gn Gn Trolley High Single 2/1 Gn | 590x680x1720 | 17 | |
| EMP.BA.2.GN2-34 | Tepsi Taşıma Arabası Yüksek İkili 2/1 Gn Gn Trolley High Twin 2/1 Gn | 1150x680x1720 | 34 | |



| Kod Code | Ürün Adı Description | Ebatlar Dimension a x b x c (mm) | Kapasite Capacity (tepsi/tray) | |
|----------------|---|--|--------------------------------------|--|
| EMP.TT.2.6040 | Tepsi Taşıma Arabası 40x60 Tepsiye Göre Tekli Tray Trolley For 40x60 Tray Single | 460x630x1650 | 15 | |
| EMP.2TT.2.6040 | Tepsi Taşıma Arabası 40x60 Tepsiye Göre İkili Tray Trolley For 40x60 Tray Twin | 900x630x1650 | 30 | |
| EMP.TT.2.6080 | Tepsi Taşıma Arabası 60x80 Tepsiye Göre Tekli Tray Trolley For 60x80 Tray Single | 660x830x1720 | 15 | |
| EMP.2TT.2.6080 | Tepsi Taşıma Arabası 60x80 Tepsiye Göre İkili Tray Trolley For 60x80 Tray Twin | 1300x830x1720 | 30 | |

- Paslanmaz Çelik. / Stainless Steel.

Taşıma Ekipmanları Carrying Equipment

Servis Arabaları Service Trolleys



| Kod Code | Ürün Adı Description | Ebatlar Dimension | |
|-------------------|--|----------------------|--|
| EMP.BAH.2.8555-90 | Bulaşık Toplama Arabası Havuzlu Tray Clearing Trolley | 850x550x900 | |




| Kod Code | Ürün Adı Description | Ebatlar Dimension | |
|--------------------|---|----------------------|--|
| EMP.BAKT.2.5555-90 | Basket Taşıma Arabası Basket Trolley | 550x550x900 | |

- Paslanmaz Çelik. / Stainless Steel.

Taşıma ve Muhafaza Arabaları
Mobile Storage Bins and Transport Carts

Taşıma Ekipmanları
Carrying Equipment



| Kod Code | Ürün Adı Description | Ebatlar Dimension |
|-----------------------|--|----------------------|
| | | a x b x c (mm) |
| EMP.BAKTT.2.906050-90 | Kazan ve Tencere Taşıma Arabası Pot Trolley | 900x600x500/900 |



| Kod Code | Ürün Adı Description | Ebatlar Dimension |
|------------------|-----------------------------------|----------------------|
| | | a x b x c (mm) |
| EMP.TA.2.1055-17 | Et Askı Arabası Carcass Hanger | 1000x550x1700 |
| EMP.TA.2.1255-17 | Et Askı Arabası Carcass Hanger | 1200x550x1700 |
| EMP.TA.2.1555-17 | Et Askı Arabası Carcass Hanger | 1500x550x1700 |



| Kod Code | Ürün Adı Description | Ebatlar Dimension |
|--------------------|---|----------------------|
| | | a x b x c (mm) |
| EMP.PD.2.806020-90 | Düz Platform Taşıma Arabası Solid Platform Trolley | 800x600x200 / 900 |

- Paslanmaz Çelik. / Stainless Steel.

Taşıma Ekipmanları Carrying Equipment

Taşıma ve Muhafaza Arabaları Mobile Storage Bins and Transport Carts



| Kod Code | Ürün Adı Description | Ebatlar Dimension | Tipi Type |
|-------------|-------------------------|----------------------|--------------|
|-------------|-------------------------|----------------------|--------------|

| | | | |
|-----------|--|-----------|----------|
| EMP.CY.01 | Yuvarlak Çöp Arabası Mobile Waste Bin-Round | ∅ 400x400 | Inox 304 |
|-----------|--|-----------|----------|

- Pres Baskı / Pressed



| Kod Code | Ürün Adı Description | Ebatlar Dimension | Tipi Type |
|-------------|-------------------------|----------------------|--------------|
|-------------|-------------------------|----------------------|--------------|

| | | | |
|-----------|---|-------------|----------|
| EMP.CK.01 | Çöp Arabası Kare Mobile Waste Bin-Square | 500x550x500 | Inox 304 |
|-----------|---|-------------|----------|

- Pres Baskı / Pressed



| Kod Code | Ürün Adı Description | Ebatlar Dimension | Tipi Type |
|-------------|-------------------------|----------------------|--------------|
|-------------|-------------------------|----------------------|--------------|

| | | | |
|-------------------|---|-------------|----------|
| EMP.ECK.3.8454-58 | Çift Kapaklı Erzak Arabası Mobile Bin Double Lid | 840x540x580 | Inox 304 |
|-------------------|---|-------------|----------|

- Pres Baskı / Pressed

Tabak Otomatları Plate Dispensers

Taşıma Ekipmanları Carrying Equipment



| Kod Code | Ürün Adı Description | Ebatlar Dimension | Kapasite Capacity |
|-----------------|---|-----------------------------------|----------------------|
| EMP.TO.1826-N-1 | Tekli Tabak Otomatı Single Plate Dispenser | Nötr / Neutral 440x500x900 | 18/26 |
| EMP.TO.1826-I-1 | Tekli Tabak Otomatı Single Plate Dispenser | Isıtmalı / Heating 440x500x900 | 18/26 |
| EMP.TO.2432-N-1 | Tekli Tabak Otomatı Single Plate Dispenser | Nötr / Neutral 480x550x900 | 24/32 |
| EMP.TO.2432-I-1 | Tekli Tabak Otomatı Single Plate Dispenser | Isıtmalı / Heating 480x550x900 | 24/32 |



| Kod Code | Ürün Adı Description | Ebatlar Dimension | Kapasite Capacity |
|-----------------|--|------------------------------------|----------------------|
| EMP.TO.1826-N-2 | Çiftli Tabak Otomatı Double Plate Dispenser | Nötr / Neutral 440x880x900 | 18/26 |
| EMP.TO.1826-I-2 | Çiftli Tabak Otomatı Double Plate Dispenser | Isıtmalı / Heating 440x880x900 | 18/26 |
| EMP.TO.2432-N-2 | Çiftli Tabak Otomatı Double Plate Dispenser | Nötr / Neutral 480x1000x900 | 24/32 |
| EMP.TO.2432-I-2 | Çiftli Tabak Otomatı Double Plate Dispenser | Isıtmalı / Heating 480x1000x900 | 24/32 |


- Paslanmaz Çelik. / Stainless Steel.

Taşıma Ekipmanları Carrying Equipment

Tabak Otomatları ve Yağ Ayırıcılar Plate Dispensers and Grease Seperator



| Kod Code | Ürün Adı Description | Ebatlar Dimension | Kapasite Capacity | |
|---------------|---|-----------------------------------|----------------------|--|
| | | a x b x c (mm) | tabak/plate | |
| EMP.TO.1826-N | Tabak Kartuşu Plate Dispensing Cartridge | Nötr / Neutral 380x380x750 | 18/26 | |
| EMP.TO.1826-I | Tabak Kartuşu Plate Dispensing Cartridge | Isıtmalı / Heating 380x380x750 | 18/26 | |
| EMP.TO.2432-N | Tabak Kartuşu Plate Dispensing Cartridge | Nötr / Neutral 440x440x750 | 24/32 | |
| EMP.TO.2432-I | Tabak Kartuşu Plate Dispensing Cartridge | Isıtmalı / Heating 440x440x750 | 24/32 | |



| Kod Code | Ürün Adı Description | Ebatlar Dimension | Ağırlık Weight | Kapasite Capacity |
|-------------|---------------------------------|----------------------|-------------------|----------------------|
| | | a x b x c (mm) | (kg) | (lt) |
| EMP.YT.01 | Yağ Ayırıcı Grease Seperator | 655x340x290 | 20 | 10 |
| EMP.YT.02 | Yağ Ayırıcı Grease Seperator | 730x413x420 | 29 | 16 |
| EMP.YT.03 | Yağ Ayırıcı Grease Seperator | 900x540x640 | 52 | 50 |

Oda Servis Üniteleri

Hotel Service Units

Taşıma Ekipmanları

Carrying Equipment



| Kod Code | Ürün Adı Description | Ebatlar Dimension | Ağırlık Weight | Net Net | |
|-------------|---|----------------------|-------------------|-------------------|--|
| | | a x b x c (mm) | (kg) | (m ³) | |
| EMP.MBQ.01 | Isıtmalı Mini Servis Banket Room Service Hot Box | 420x435x515 | 20 | 0.1 | |



EMP.OKS.01



EMP.OSA.01



| Kod Code | Ürün Adı Description | Ebatlar Dimension | Ağırlık Weight | Net Net | |
|-------------|--|----------------------|-------------------|-------------------|--|
| | | a x b x c (mm) | (kg) | (m ³) | |
| EMP.OKS.01 | Otel Kat Isıtma Arabası Hot Box Heating Rack | 1070x530x1400 | 23 | 0.80 | |
| EMP.OSA.01 | Oda Servis Masası (Katlanır) Room Service Desk (Foldable) | 930x910x750 | 12 | 0.64 | |





Plevne Caddesi No 78 / B
Gölveren Mamak Ankara TR

T +90 312 319 55 44
F +90 312 319 13 33

info@karakus.gen.tr
www.karakus.gen.tr

